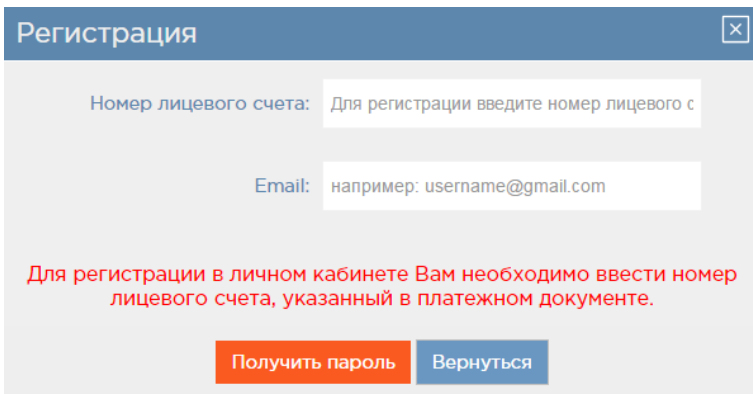


# Инструкция регистрации в Личном Кабинете [www.fkr38.ru](http://www.fkr38.ru)

Для регистрации необходимо на главной странице сайта [www.fkr38.ru](http://www.fkr38.ru), в меню "Собственникам" выбрать "Личный кабинет".

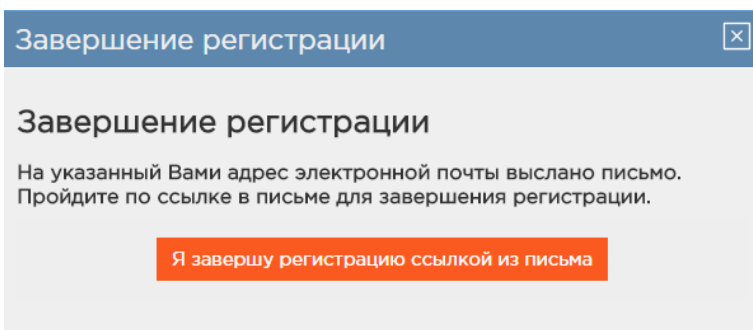
В появившемся окне (вход в личный кабинет), в верхнем правом углу нажимаем "Регистрация", далее перед вами появится окно регистрации:



Здесь необходимо ввести номер лицевого счета, указанный в квитанции на оплату. Номер лицевого счета указываем полностью **(13 знаков)**.

Вводите Ваш адрес электронной почты, на который будет выслан пароль для входа в личный кабинет.

После того, как Вы ввели лицевой счет и адрес Эл. Почты, убедитесь, что все введено верно и нажмите на кнопку: **"Получить пароль"**.



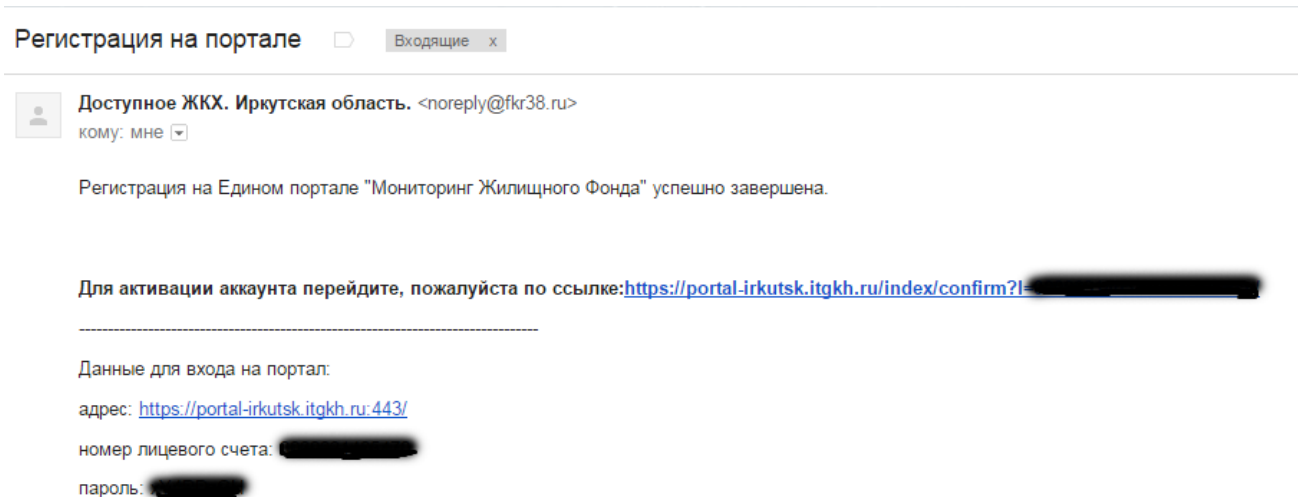
Появившееся окно несет лишь информативный характер, Вам необходимо ознакомиться с информацией и нажать на кнопку **"Я завершу регистрацию ссылкой из письма"**.

Следующим шагом необходимо зайти в почту, указанную при регистрации и найти письмо, содержащее ссылку для активации аккаунта.

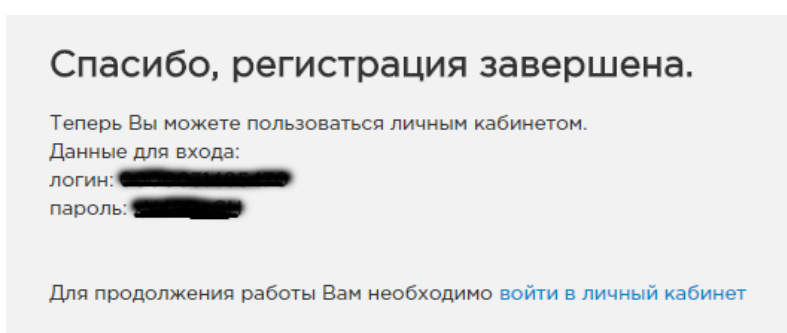
Письмо может быть не только в папке

"Входящие", но и в папке "Спам", обязательно просмотрите все папки на наличие новых писем.

Данное письмо будет следующего вида и содержания:



Вам необходимо перейти по ссылке для активации аккаунта, если этого не сделать, то аккаунт **не будет активирован**, и Вы не сможете войти в "Личный Кабинет".



После перехода по ссылке, у Вас откроется окно сайта, где будет написано – "Спасибо, регистрация завершена".

Здесь же Вам предложат ознакомиться с личными данными (логин и пароль).

Ниже прямая ссылка для входа в личный кабинет.